

Vorbericht zum Wirtschaftsplan 2012
des Eigenbetriebs Technische Dienste der Stadt Furtwangen im Schwarzwald

I. Erfolgsplan 2012

1. Umsatzerlöse

Der Wirtschaftsplan des Eigenbetriebes weist einen Umsatz im Jahr 2012 mit 1.378.000 €.

Leistungen, die mit dem Verwaltungshaushalt als Daueraufträge, also regelmäßig wiederkehrende Arbeiten, abgerechnet werden, wurden im Jahr 2012 mit 1.238.600 € veranschlagt. Bei den Daueraufträgen handelt es sich um Tätigkeiten wie z.B. die Unterhaltung der Grünanlagen, Betreuung der Friedhöfe mit Bestattungen, Winterdienstesätze, Straßenreinigung, Straßeninstandsetzung, Gewässerschutz und v. a. mehr.

Für die Verrechnung der Arbeitsstunden mit dem städt. Haushalt werden die Haushaltsansätze des Wirtschaftsplanes herangezogen. Die Stundenverrechnungssätze werden aufgeteilt in Helfer- und Facharbeiterstunden.

Die Stundenverrechnungssätze betragen:

	Lohn	Gemeinkosten	2012 gesamt	2011
Helfer	27,50 €	11,65 €	39,15 €	35,10 €
Facharbeiter	32,92 €	11,65 €	44,57 €	39,15 €

Die Erhöhung der Stundensätze ist darauf zurückzuführen, dass durch das Ausscheiden von Mitarbeitern insgesamt 8.636 Produktivstunden weggefallen sind. Hierdurch erhöht sich der Gemeinkostenanteil entsprechend. Lag der Gemeinkostenanteil im Jahr 2011 noch bei 7,81 €, erhöhte sich dieser durch die reduzierten Produktivstunden auf 11,65 € für das Jahr 2012.

Der Gemeinkostenanteil bei der Berechnung der Stundensätze beträgt 27 %.

Für die Instandhaltung der Fahrzeuge, Gerätschaften, Maschinen und Gebäude wurden Eigenleistungen in Höhe von 60.000 € angesetzt. Als Gegenposition wurden diese Kosten auch beim Aufwand eingesetzt.

Der Haushaltsansatz für Arbeiten im Bereich des Vermögensplanes wurde mit 10.000 € vorgesehen. Die Verrechnung mit dem Städt. Haushalt betragen insgesamt ca. 90 %. Daneben wurden Leistungen für die Unterstützung der Eigenbetriebe Wasserwerk mit 5.000 € und für die Abwasserentsorgung mit 5.000 € einkalkuliert.

Mieterträge bleiben unverändert beibehalten. Sollte die aquavilla GmbH tatsächlich im Jahr 2012 umziehen, werden die Räumlichkeiten weitervermietet.

2. Aufwand

Bei den Energiekosten für das Betriebsgebäude wurden 20.000 € einkalkuliert. Durch die Modernisierung der Heizungsanlage kann davon ausgegangen werden, dass hier eine Reduzierung der Heizkosten, bei gleichzeitig einkalkulierter Preissteigerung, erfolgt.

Die Betriebsstoffe für die Fahrzeuge wurden mit 65.000 € eingeplant. Maßgeblicher Kostenanteil bei dieser Haushaltstelle ist die Einsatzhäufigkeit im Winterdienst. Bei den Eigenbetrieben werden auch die Fahrzeuge der Freiwilligen Feuerwehr und der aquavilla GmbH gegen Kostenersatz betankt.

Für die Unterhaltung des Betriebsgebäudes (HHSt. 6.7700.043300.4) wurden vorsorglich 15.000 € veranschlagt.

Bei den Fahrzeugen ist der Stand unverändert. Nachdem einige Fahrzeuge erhebliche Betriebsstunden aufweisen und eine Ersatzbeschaffung zwar vorgesehen, aber nur schrittweise vorgenommen werden kann, wurden bei der Kostenstelle für die Fahrzeugunterhaltung vorsichtshalber erhöhte Aufwendungen einkalkuliert. In den veranschlagten 80.000 € sind auch Kosten für die Unterhaltung der Winterdienstfahrzeuge enthalten.

Die Personalkosten reduzieren sich gegenüber dem Jahresergebnis des Jahres 2010 um 157.992 €. Bei den Eigenbetrieben sind im letzten Jahr drei Mitarbeiter ausgeschieden, deren Stellen nicht wieder besetzt wurden. Durch den Wegfall der Wehrpflicht können, neben den drei Mitarbeitern, auch zwei Zivildienststellen nicht wieder besetzt werden.

Die Personalkosten für die „reine Waldarbeit“ werden unter der Haushaltsstelle 1.8550. geführt. Nach Jahresende werden die Kosten nach Einsatz ermittelt und entweder dem Eigenbetrieb Technische Dienste oder dem Wald zugeordnet.

Die Fortschreibung des Anlagevermögens ergibt für das Wirtschaftsjahr 2012 Abschreibungen in Höhe von 114.600 €.

Die Zinsbelastungen bleiben mit 28.700 € nahezu auf dem Vorjahresniveau.

Bei den restlichen Haushaltsstellen geht man davon aus, dass die Kosten sich im Rahmen der Vorjahre bewegen.

II. Vermögensplan 2012


Im Vermögensplan wurden insgesamt in Einnahmen und Ausgaben 247.200 € veranschlagt.

Im Jahr 2012 ist vorgesehen, den mittlerweile sechzehn Jahre alten fahrbaren Rasenmäher zu ersetzen. Für die Schneefräse „Supra“ und den „alten Unimog“ sollte ein Kommunalfahrzeug angeschafft werden, das ganzjährig (Sommer- und Wintereinsätze) genutzt werden kann. Hierzu wären auch die geeigneten Anbaugeräte wie Schneefräse und Mulchgerät mit Freischneider anzuschaffen. Schneepflug und Streugerät passen an Kommunalfahrzeuge. Im Verwaltungshaushalt der Stadt Furtwangen sind jährlich ca. 10.000 € für Fremdleistungen (Mulcharbeiten) eingesetzt. Im Eigenbetrieb würde nur noch ein „Trägerfahrzeug“ genutzt, anstatt bisher zwei Fahrzeuge, die nur saisonbedingt zum Einsatz kamen. Es wird versucht ein „gut gebrauchtes Kommunalfahrzeug“ mit den dazugehörigen Anbaugeräten zu beschaffen. Im Vermögenshaushalt wurde vorsichtshalber der Neupreis angesetzt. Sollte eine Anschaffung die Einnahmen aus Verkaufserlösen und Abschreibungen abzüglich der Zuweisungen und der Tilgungen übersteigen und eine Kreditaufnahme erforderlich sein, wird die Maßnahme dem Betriebsausschuss zur Entscheidung vorgelegt. Im Falle einer Beschaffung könnten auch die dann an Fremdleistungen eingesparten Mittel zur Finanzierung herangezogen werden.

Zu den Haushaltsansätzen im Erfolgs- und Vermögensplan wird angemerkt, dass auch im kommenden Jahr nur die unabweisbaren Ausgaben bzw. Investitionen getätigt werden.

III. Investitionsprogramm der Jahre 2011 - 2015

Auch in den nächsten Jahren wird das Investitionsprogramm des Eigenbetriebes hauptsächlich durch Investitionen in den Fahrzeugpark, Maschinen und Winterdienstgeräte geprägt. Auch künftig wird verstärkt darauf geachtet, dass „Ganzjahresgeräte bzw. –fahrzeuge“ zum Einsatz kommen.



STADT FURTWANGEN IM SCHWARZWALD

Eigenbetrieb
Technische Dienste

—


—

—

**Erfolgsplan
Eigenbetrieb Technische Dienste**

Haushaltsstelle	Einnahmen			HH-Ansatz 2012	HH-Ansatz 2011	Jahreser- gebnis 2010
6. 7700. 0431. 000	Arbeiten für Stadt Verwaltungshaushalt			1.238.600	1.329.100	1.305.930
6. 7700. 0421. 010	Arbeiten für Stadt Sonderaufträge				60.000	97.375
6. 7700. 0432. 000	Arbeiten für Vermögenshaushalt			10.000	10.000	8.582
6. 7700. 0432. 020	Arbeiten Eigenbetrieb Wasserwerk			5.000	5.000	26.848
6. 7700. 0432. 030	Arbeiten Eigenbetrieb Abwasserentsorgung			5.000	10.000	18.804
6. 7700. 0433. 000	Arbeiten Eigenleistungen			60.000	50.000	68.025
6. 7700. 0434. 000	Arbeiten Verm. Plan Eigenbetrieb			5.000	5.000	0
6. 7700. 0439. 010	Auflösung Ertragszuschüsse			21.900	21.900	21.934
6. 7700. 0510. 000	Kostenerstattung ZDL			0	2.500	7.268
6. 7700. 0520. 000	Mieteträge			11.000	11.000	11.760
6. 7700. 0521. 000	Ersätze Schadensfälle			500	500	0
6. 7700. 0522. 000	Arbeiten für Dritte			15.000	15.000	11.526
6. 7700. 0522. 001	Straßenkehrmaschine			1.000	5.000	3.735
6. 7700. 0523. 000	Ertrag aus Anlageabgängen			0	0	0
6. 7700. 0524. 000	Sostige Ersätze			5.000	5.000	90.314
6. 7700. 0526. 000	Wertberichtigung auf Forderungen			0	0	0
6. 7700. 0530. 000	Betriebsmittelkreditzinsen			0	0	217
6. 7700. 0759. 000	Jahresverlust			0	0	0
	7700 Gesamt			1.378.000	1.530.000	1.672.318

Ausgaben						
6. 7710. 6600. 000	Strom, Wasser, Abwasser			8.000	7.800	8.094
6. 7710. 6601. 000	Gas, Heizöl			20.000	25.000	19.272
6. 7710. 6610. 000	Betriebsstoffe Fahrzeuge			65.000	50.000	67.978
6. 7710. 6620. 000	Materialverbrauch			500	500	118
6. 7710. 6630. 000	Sonstige Aufwendungen			1.500	1.500	1.187
	7710 Gesamt			95.000	84.800	96.650
6. 7720. 6700. 000	Unterhaltung Gebäude/Grundstück			15.000	15.000	86.352
6. 7720. 6701. 000	Kaminfeger			500	500	183
6. 7720. 6703. 000	Abfallbeseitigung			1.000	1.000	0
6. 7720. 6704. 000	Eigenleistungen Eigenbetrieb TD			60.000	50.000	68.025
6. 7720. 6720. 000	Unterhaltung Werkstatt			1.000	1.000	315
6. 7720. 6721. 000	Unterhaltung Lager			0	0	0
6. 7720. 6730. 000	Einrichtung, Arbeitsgeräte			15.000	16.000	8.800
6. 7720. 6750. 001	Fahrzeugunterhaltung Techn. Dienste			80.000	70.000	75.252
6. 7720. 6790. 000	Sonstige Aufwendungen			100	100	0
	7720 Gesamt			172.600	153.600	238.928
6. 7730. 4140. 000	Vergütung Beschäftigte			677.300	790.000	777.363
6. 7730. 4340. 000	Beiträge Versorgungskasse Beschäftigte*			125.900	78.000	75.823
6. 7730. 4440. 000	Beiträge gesetzl. Sozialvers. Beschäftigte			63.800	158.500	152.283
6. 7730. 4500. 000	Beihilfen, Unterstützungen und desgl.*			500	500	93
6. 7730. 4600. 000	Besoldung ZDL			0	10.000	19.830
6. 7730. 6360. 000	Unfallversicherung			6.800	6.800	6.901
	7730 Gesamt			874.300	1.043.800	1.032.292
6. 7740. 6500. 000	Abschreibungen			114.600	116.000	113.117
6. 7750. 6601. 001	KFZ-Steuer Technische Dienste			3.000	3.300	2.635
6. 7750. 6602. 000	Grundsteuer			2.800	2.500	2.717
	7750 Gesamt			5.800	5.800	5.352
6. 7760. 6701. 000	Fremdkapitalzinsen			27.700	46.800	28.253
6. 7760. 6702. 000	Zinsen für Betriebsmittelkredite			1.000	1.000	0
	7760 Gesamt			28.700	47.800	28.253
6. 7770. 6810. 001	Versicherungen Technische Dienste			20.000	18.200	20.523
6. 7770. 6881. 000	Gebäudeversicherung			1.400	1.400	1.311
6. 7770. 6820. 000	Geschäftsbedarf			500	500	7
6. 7770. 6830. 000	EDV-Kosten			8.500	6.000	8.447
6. 7770. 6840. 000	Betriebsfunk, Fernspreckgebühren			3.500	3.500	3.107
6. 7770. 6850. 000	Reisekosten			500	500	0
6. 7770. 6851. 000	Aus- und Fortbildung			1.500	1.000	38
6. 7770. 6852. 000	Personalbeschaffungskosten			0	0	0
6. 7770. 6855. 000	Sicherheitskleidung			11.000	11.000	10.842
6. 7770. 6857. 000	Arbeitsmedizinischer Dienst			1.400	1.400	928
6. 7770. 6860. 000	Prüfung, Beratung, Beiträge			0	0	0
6. 7770. 6870. 000	Verwaltungskostenbeitrag			38.000	34.000	38.881
6. 7770. 6880. 000	Schadensfälle			500	500	0
6. 7770. 6890. 000	Sonstiger Betriebsaufwand			200	200	0
	7770 Gesamt			87.000	78.200	84.083
6. 7790. 6920. 000	Jahresgewinn			0	0	0
	Ausgaben Gesamt			1.378.000	1.530.000	1.598.675



STADT FURTWANGEN IM SCHWARZWALD

Eigenbetrieb
Technische Dienste

—


—

—

Vermögensplan Eigenbetrieb Technische Dienste

Einnahmen			
Haushaltsstelle	KONTENBEZEICHNUNG	HH-Ansatz	HH-Ansatz
		2012 Euro	2011 Euro
7. 7700. 3000. 071	Fahrzeuge Erlöse	40.000 €	0 €
7. 7700. 3001. 000	Roh-, Hilfs- und Betriebsstoffe Zuweisungen (evtl. Ausgleichstock)	0 €	0 €
7. 7710. 3002. 092	Kredite vom Kreditmarkt	92.600 €	0 €
7. 7700. 3007. 050	Abschreibungen	114.600 €	116.000 €
7700 Gesamt		247.200 €	116.000 €

Ausgaben			
		HH-Ansatz	HH-Ansatz
		2012 Euro	2011 Euro
7. 7700. 9000. 010	Grundstücke mit Geschäfts- und Betriebsbauten	0 €	0 €
7. 7700. 9000. 071	Fahrzeuge	100.000 €	20.100 €
7. 7700. 9000. 072	Anhänger	0 €	0 €
7. 7700. 9000. 073	Winterdienstgeräte	0 €	10.000 €
7. 7700. 9000. 074	Sonstige Fahrzeuge	0 €	0 €
7. 7700. 9000. 076	Werkzeuge und Geräte (Rasenmäher/Mulchgerät)	65.000 €	6.000 €
7. 7700. 9000. 078	Büroausstattung	1.000 €	1.000 €
7. 7700. 9001. 000	Roh-, Hilfs-, Betriebsstoffe (Lager)	0 €	0 €
7700 Gesamt		166.000 €	37.100 €
010			
7. 7710. 9002. 004	Rücklagenentnahme		0 €
7. 7710. 9002. 010	Zuweisungen	21.900 €	21.900 €
7. 7710. 9002. 092	Ordentliche Tilgung	59.300 €	57.000 €
7710 Gesamt		81.200 €	78.900 €
Ausgaben Gesamt		247.200 €	118.000 €



STADT FURTWANGEN IM SCHWARZWALD

Eigenbetrieb
Technische Dienste


—

—

—

**Finanzplan 2010 - 2015
Eigenbetrieb Technische Dienste**

Einnahmen							
Haushaltsstelle	KONTENBEZEICHNUNG	Gesamt	HH-Ansatz	HH-Ansatz	HH-Ansatz	HH-Ansatz	
			2011 Euro	2012 Euro	2013 Euro	2014 Euro	2015 Euro
7. 7700. 3000. 071	Fahrzeuge Erlöse	75.000 €	0 €	40.000 €	20.000 €	15.000 €	0 €
7. 7700. 3001. 000	Roh-, Hilfs- und Betriebsstoffe Zuweisungen (evtl. Ausgleichsstock)	0 €	0 €	0 €	0 €	0 €	0 €
7. 7710. 3002. 092	Kredite vom Kreditmarkt	274.400 €	0 €	92.600 €	68.400 €	113.400 €	0 €
7. 7700. 3007. 050	Abschreibungen	457.000 €	116.000 €	114.600 €	106.900 €	119.500 €	121.300 €
	7700 Gesamt	806.400 €	116.000 €	247.200 €	195.300 €	247.900 €	121.300 €
Ausgaben							
7. 7700. 9000. 010	Grundstücke mit Geschäfts- und Betriebsbauten	0 €	0 €	0 €	0 €	0 €	0 €
7. 7700. 9000. 071	Fahrzeuge	370.100 €	20.100 € (Schneefräse und UNIMOG-Ersatz)	100.000 €	110.000 € (LKW-Ersatz)	140.000 € (Kehmaschine)	25.000 € (Straßenwalze)
7. 7700. 9000. 072	Anhänger	0 €	0 €	0 €	0 €	0 €	0 €
7. 7700. 9000. 073	Winterdienstgeräte	30.000 €	10.000 €	0 €	0 €	20.000 € (Schneepflüge)	0 €
7. 7700. 9000. 074	Sonstige Fahrzeuge	0 €	0 €	0 €	0 €	0 €	0 €
7. 7700. 9000. 076	Werkzeuge und Geräte	71.000 €	6.000 €	65.000 €	0 €	0 €	12.400 €
7. 7700. 9000. 078	Büroausstattung	2.000 €	1.000 €	1.000 €	0 €	0 €	0 €
7. 7700. 9001. 000	Roh-, Hilfs-, Betriebsstoffe (Lager)	0 €	0 €	0 €	0 €	0 €	0 €
	7700 Gesamt	473.100 €	37.100 €	166.000 €	110.000 €	160.000 €	37.400 €
7. 7710. 9002. 004	Rücklagenentnahme						
7. 7710. 9002. 010	Zuweisungen	87.600 €	21.900 €	21.900 €	21.900 €	21.900 €	21.900 €
7. 7710. 9002. 092	Ordentliche Tilgung	245.700 €	57.000 €	59.300 €	63.400 €	66.000 €	62.000 €
	7710 Gesamt	333.300 €	78.900 €	81.200 €	85.300 €	87.900 €	83.900 €
	Ausgaben Gesamt	806.400 €	116.000 €	247.200 €	195.300 €	247.900 €	121.300 €
			0 €	0 €	0 €	0 €	0 €



STADT FURTWANGEN IM SCHWARZWALD

Eigenbetrieb
Technische Dienste

—

—


—

Nr.	Darlehensgeber	Darlehens- nummer	Aufnah- me- jahr/ Umschuldu- ngs- jahr	Zins- satz (%)	Voraus- sichtlicher Schuldenstand am 01.01.2011 (Eur)	Schuldendienst 2011		Schuldendienst 2012		Voraus- sichtlicher Schuldenstand am 01.01.2013 (Eur)	Zins vereinbart bis	Restlauf- zeit
						Zinsen (Eur)	Tilgung (Eur)	Zinsen (Eur)	Tilgung (Eur)			
173	Bund KFW	R 2718572	2000	3,81	43.429,13	827,47	1.400,94	773,95	1.400,94	37.825,37	15.08.2019	
						15.02.2009	1.400,94	747,26	1.400,94			
173	KFW	R 2567492	2000	3,81	397.202,29	7.568,06	12.812,97	7.078,53	12.812,97	345.950,41	15.08.2019	
						15.02.2009	12.812,97	6.834,44	12.812,97			
153	Kreditmarkt Nord LB Hannover	R 2528860071	2005	3,30	440.631,42	16.518,78	28.427,82	15.434,18	28.427,82	383.775,78		
							28.427,82		28.427,82			
146	Sparkasse	R 615024603	2005	3,97	175.100,00	2.869,36	18.800,00	2.248,96	18.800,00	56.400,00	29.12.2013	
						175.100,00	8.400,00	6.492,94	8.400,00			
					269.100,00	9.695,78	27.200,00	8.741,90	27.200,00	214.700,00		
					709.731,42	26.214,56	55.627,82	24.176,08	55.627,82	598.475,78		
	Altschulden									598.475,78		

Berechnung der voraussichtlichen Zinsen und Tilgung für das HHJ 2012

Kredit- betrag Neuauf- nahme	Laufzeit (Jahre)	Zins- satz	Schulden- stand 01.01.2011 EUR		Schuldiendienst Zinsen Plan EUR		Tilgung Plan EUR		Schulden- stand 01.01.2012 EUR		Schuldiendienst Zinsen Plan EUR		Tilgung Plan EUR		Schulden- stand 01.01.2013 EUR		
																	0
KfW D-Nr. 2718572		3,81%	640.649	43.429,13	1.628	2.802	2.802	2.802	40.627	1.521	2.802	2.802	2.802	2.802	37.825		
KfW D-Nr. 2567492		3,81%	70.047	397.202,29	14.891	25.626	25.626	371.576	371.576	13.913	25.626	25.626	25.626	25.626	345.950		
Sparkasse 615024603		3,97%	189.800	175.100,00	6.826	8.400	8.400	166.700	166.700	6.493	8.400	8.400	8.400	8.400	158.300		
Nord LB Hannover 2528860071		3,30%		94.000,00	2.869	18.800	18.800	75.200	75.200	2.249	18.800	18.800	18.800	18.800	56.400		
Hannover 2528860052		4,625%		0,00	0	0,00	0,00	0	0	0	0,00	0,00	0,00	0	0		
NEU 2011		5%	900.496	709.731	26.215	55.628	55.628	654.104	654.104	24.176	55.628	55.628	55.628	55.628	598.476		
			EUR														
			Kreditaufnahme 05														
Ausgaben																	
+	0 Gebäude																
+	100.000 Fahrzeuge																
+	0 Winterdienstgeräte (Schneepflug)																
+	0 Ersatz Schneefräse Supra																
+	65.000 Werkzeuge und Geräte																
+	1.000 Bürousausstattung																
+	0 Roh-Hilfs-Betriebsstoffe (Lager)																
=			166.000														
Einnahmen																	
+	40.000 Fahrzeug Erlöse																
+	0 Roh-Hilfs-Betriebsstoffe	(Supra/Unimog 1600)															
+	0 FAG																
+	114.600 AfA																
=																	
EUR	2012	5%	92.600	-	-	-	-	92.600	92.600	4.630	4.630	4.630	4.630	3.704	88.896	0	
EUR		5%	92.600	-	-	-	-	92.600	92.600	4.630	4.630	4.630	4.630	3.704	88.896	0	
								746.704	746.704	28.806	28.806	28.806	28.806	59.332	687.372	0	
			insgesamt														

neu 2012
AB · T + NA = EB
zusätzl. Zins + Tilgung 2006
gerundet



—

—

—

Übersicht über die Entwicklung des Anlagevermögens im Wirtschaftsjahr 2012 (01.01. bis 31.12.)

OZ	Anlagegut	Jahr	A H K			A b s c h r e i b u n g			RW Stand 31.12.2012				
			AB 1.1.	Zugang	Abgang	Umbuchung von einer Po. in die andere Zubuchung + Abbuchung -	EB 31.12.	AB 1.1.		AFA	Umbuch. von einer Anlagegr. in die andere	Abgang	EB 31.12.
1.	Grundstücke mit Geschäfts-,		1.755.756,82	0,00	0,00	0,00	0,00	1.755.756,82	463.570,09	34.233,47	0,00	497.803,56	1.257.953,26
2.	Grundstücke ohne Bauten 7.7700.900016.4-010		205.089,40	0,00	0,00	0,00	0,00	205.089,40	0,00	0,00	0,00	0,00	205.089,40
3.	Maschinen und maschinelle Anlagen 7.7700.900020.2-010		29.282,20	0,00	0,00	0,00	0,00	29.282,20	29.282,19	0,00	0,00	29.282,19	0,00
4.	Betriebs- und Geschäftsausstattung												
	a) Fuhrpark												
	aa) Fahrzeuge 7.7700.900071.7-010		670.060,22	100.000,00	85.542,71	0,00	0,00	684.517,51	538.389,87	37.096,88	0,00	489.944,05	194.573,46
	bb) Anhänger 7.7700.900072.5-010		11.757,22	0,00	0,00	0,00	0,00	11.757,22	10.792,24	350,03	0,00	11.142,28	614,94
	cc) Winterdienstgeräte 7.7700.900073.3-10		729.607,96	0,00	46.087,87	0,00	0,00	683.520,09	622.119,76	29.568,92	0,00	605.600,82	77.919,27
	dd) Sonstige Fahrzeuge 7.7700.900074.1-010		62.003,96	0,00	0,00	0,00	0,00	62.003,96	38.392,46	2.623,50	0,00	41.015,96	20.988,00
	b) Werkzeuge und Geräte 7.7700.900076.8-010		31.172,81	65.000,00	0,00	0,00	0,00	96.172,81	27.934,49	10.333,12	0,00	38.267,62	57.905,20
	c) Büroausstattung 7.7700.900078.4-010		20.144,90	1.000,00	0,00	0,00	0,00	21.144,90	19.344,90	400,00	0,00	19.744,90	1.400,00
5.	Anlagen im Bau 7.7700.900080.6-010		0,00	0,00	0,00	0,00	0,00	0,00	0,00	0,00	0,00	0,00	0,00
	Summen		3.514.875,49	166.000,00	131.630,58	0,00	0,00	3.549.244,91	1.749.826,02	114.605,93	0,00	1.732.801,38	1.816.443,53
			Kontrollsumme		1.765.049,47								